


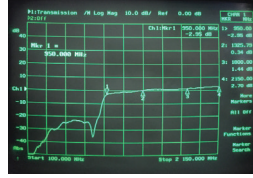


On / Off Anahtar

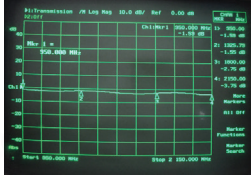


Abone LED

TPS 10X12 K



Abone Çıkışı



Kaskat Çıkışı

Genel Özellikler

- Birbirinden bağımsız yüksek izolasyonlu abone çıkışları
- Yüksek izolasyonlu SMPS güç kaynağı
- Abone çıkışlarındaki fazla kazanç sayesinde düşük sinyallerde çalışabilme
- Kolay ve kompakt kurulum
- Yeni nesil smd komponentler sayesinde düşük güç kullanımı
- Quattro LNB kullanım özelliği
- 100 volta kadar abone port koruması
- Abone başına 100 m dağıtım uzunluğu
- Ledli abone kontrol sistemi
- İlk ve son abone arasında 1 Db lik kazanç farkı

TPS 10X12



TEKNİK ÖZELLİKLER		TPS 10X12 K	TPS 10X12
Giriş	SAT/IF Terr.	9 1	9 1
Abone Çıkışları		12	12
Frekans Aralığı	SAT/IF Terr.	950-2150Mhz 47-870 Mhz	950-2150Mhz 47-870 Mhz
Terr Amplifier	Terr.	23...25dB	23...25dB
Kazanç	SAT/IF Terr.	+3dB±1 -3dB±1	+3dB±1 +1dB±1
Ekolayzer	SAT	+4dB±1	+4dB±1
Kaskat Kaybı	SAT/IF Terr.	-2dB±1 -5dB±1	
Maksimum Sinyal Girişi	SAT/IF Terr.	98dBµV 81dBµV	98dBµV 81dBµV
Maksimum Sinyal Çıkışı	SAT/IF Terr.	102dBµV 85dBµV	102dBµV 85dBµV
Ger Dönüş Kaybı	Inputs/Outputs	10dB/14dB	10dB/14dB
İzolasyon	SAT/SAT SAT/Terr.	>33dB >37dB	>33dB >37dB
Kullanılan LNB		Quad&Quattro	Quad&Quattro
Abone Çıkışının Çektiği Akım		48mA	48mA
Sistemin Çektiği Akım		130mA	130mA
Sistemin LNB ile çektiği akım		630mA	630mA
Çalışma Sıcaklığı		-85...+50C°	-85...+50C°
Ebatlar		210x160x45	210x160x45
Ağırlık		832 gr.	832 gr.

